

Tutorial - Nuevo proceso de

# Inscripción

Gestión Estudiantil



# 1 Ingresa

Una vez ingreses a la tarjeta, encontrarás la siguiente pantalla. Primero revisa la información de tu turno en el apartado “Prepararse para inscripción”

¿Qué desea hacer?

- [Prepararse para inscripción](#)  
Ver status de inscripción, actualizar datos de periodo del alumno, y completar requerimientos de preinscripción.
- [Planificar](#)  
Dese una ventaja planificando los cursos a inscribir. Cuando esté listo, tendrá la posibilidad de inscribir esos cursos.
- [Ver información de inscripción](#)  
Ver sus horarios anteriores y sus clases no calificadas.

### Seleccionar un periodo

Periodos abiertos para inscripción

202515-Sem Sep/Ene 24-25-PR
202514-PRUEBA INSCRIPCIONES
Trimestre May/Jul 2023-2024



# Ingresa

Status de inscripción    Actualizar datos de periodo de alumno

## Status de inscripción

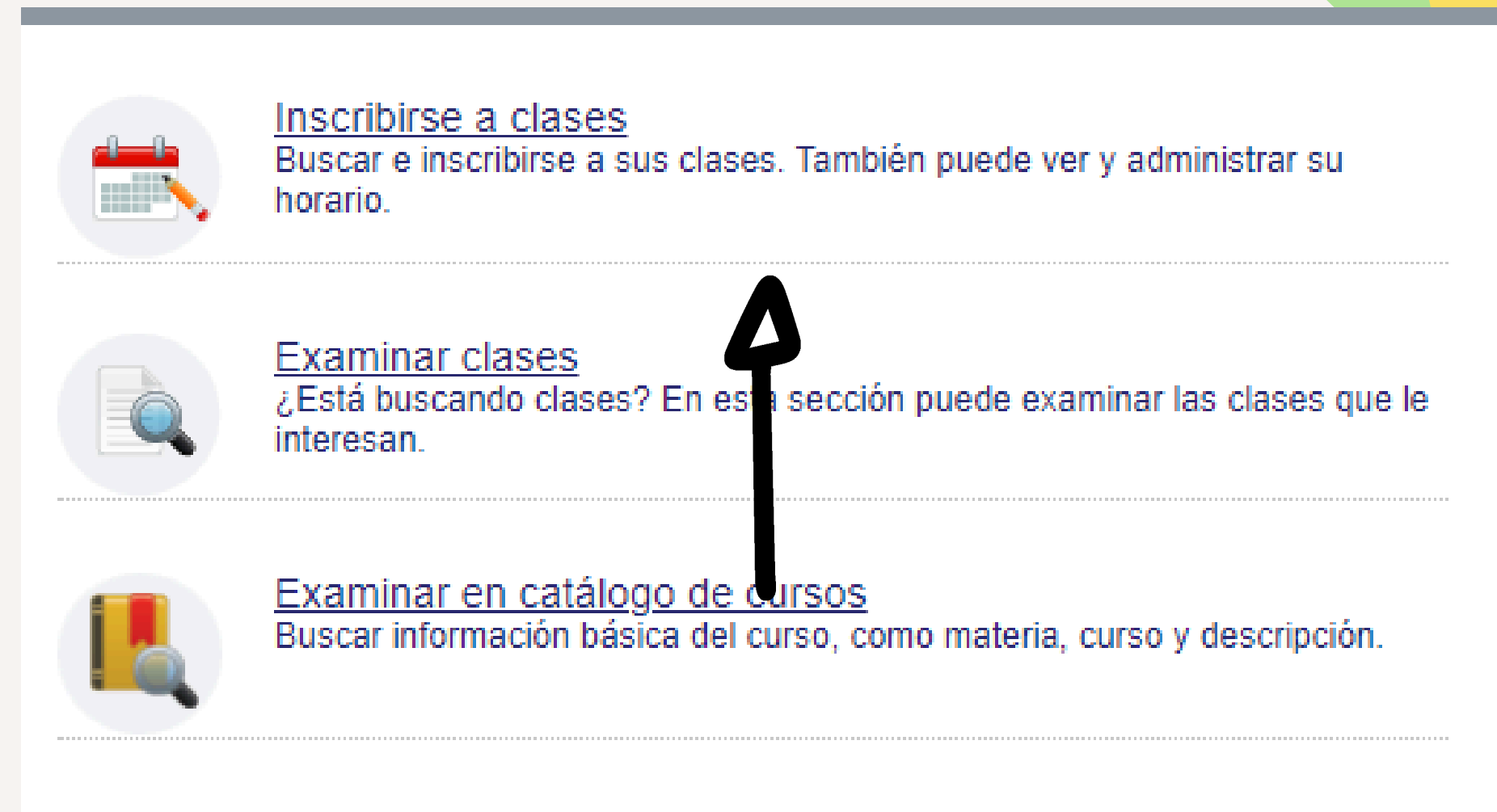
Periodo: 202515-Sem Sep/Ene 24-25-PR

- ✓ Su status de alumno permite inscripción.
- ✓ No tiene retenciones que impidan la inscripción.
- ! Los turnos no permiten inscripción en este momento. Inscribirse dentro de estas horas: 10/07/2024 10:00 - 10/09/2024 10:30

En la pestaña encontrarás toda la información referente a retenciones que puedan impedir tu inscripción y podrás ver tu turno de inscripción.

# 1 Ingresa

Revisado tu turno, regresa a la pantalla principal. Podrás empezar tu inscripción haciendo clic en “Inscribirse a clase”



[Inscribirse a clases](#)  
Buscar e inscribirse a sus clases. También puede ver y administrar su horario.

---

[Examinar clases](#)  
¿Está buscando clases? En esta sección puede examinar las clases que le interesan.

---

[Examinar en catálogo de cursos](#)  
Buscar información básica del curso, como materia, curso y descripción.

**Empezarás en esta pantalla**

# Pasos a seguir

1

Ingresa  
y  
Selecciona

2

Escoge tus  
materias

3

Verifica tu  
inscripción

# 1 Selecciona

A continuación,  
**selecciona el período** que  
te interesa inscribir

[Alumno](#) • [Inscripción](#) • [Seleccionar un periodo](#)

## Seleccionar un periodo

Periodos abiertos para  
inscripción

202515-Sem Sep/Ene 24-25-PR

Continuar

# 1 Ingresa

Accede al portal **Zona U**, donde encontrarás las siguientes tarjetas. Para iniciar el proceso ingresa a “Planificación e Inscripción”



2

# Escoge tus materias

## Detalles a tomar en consideración:

1. Es importante que tengas a la mano la **malla curricular** de su carrera.
2. Considerar si en tu escuela existe la **regla del n+2 o n+3**.
3. El límite a inscribir son **40UC** en el período semestral.
4. Debes darle prioridad a las materias del semestre más bajo.
5. Debes inscribir los NRC de teoría y práctica cuando corresponda
6. Debes considerar las materias que tienen prerrequisitos y verificar que se tienen aprobados los mismos.
7. Recuerda revisar los horarios de las materias y asegúrate de que no existan coincidencias.



# 2 Escoge tus materias

Se presentará la siguiente pantalla y podrás elegir tus materias **con cuatro métodos.**

[Alumno](#) • [Inscripción](#) • [Seleccionar un periodo](#) • [Inscribirse a clases](#)

## Inscribirse a clases

<b>1</b>	<b>2</b>	<b>3</b>	<b>4</b>	
Encontrar clases	Ingresar NRC	Planes	Proyecciones	Horario y opciones
<b>Ingresar sus criterios de búsqueda</b> ⓘ				
Periodo: Semestre Sep/Ene 24/25 Pruebas				
Código Materia	<input type="text"/>			
N° de Curso	<input type="text"/>			

## 2 Escoge tus materias

En la pestaña del método **“Encontrar clase”** podrás elegir las materias de la siguiente manera:

1. En el recuadro **“Código de Materia”** introducirás el **Cód. de Materia** ubicado en la **Malla Curricular**.
2. Luego, en el recuadro **“Número de curso”** insertarás el **Nº de Curso** que aparece en la **Malla Curricular**.

Sede		
Cód Materia	Nº de Curso	Asignatura
PRIMER SEMESTRE		
UCAB	00001	Identidad, Liderazgo y Compromiso I
UCAB	00009	Competencia Textual en Español
FHYE	00039	Morfosintaxis I
LETR	00091	Introducción a los Estudios Literarios
FHYE	00038	Lingüística I
LETR	00093	Historia del Arte I
PSIC	00071	Investigación Documental
LETR	00141	Cultura Occidental I

No es necesario que rellenes ambos campos para realizar la búsqueda.

# Por ejemplo:

[Alumno](#) • [Inscripción](#) • [Seleccionar un periodo](#) • [Inscribirse a clases](#)

## Inscribirse a clases

<b>Encontrar clases</b>	Ingresar NRC	Planes	Proyecciones	Horario y opciones
-------------------------	--------------	--------	--------------	--------------------

**Ingresar sus criterios de búsqueda** ⓘ

Periodo: Semestre Sep/Ene 24/25 Pruebas

Código Materia

N° de Curso

[Limpiar](#) ▶ [Búsqueda avanzada](#)

Para continuar, haz clic en **“Buscar”**

# 2

# Escoge tus materias

## Inscribirse a clases

Encontrar clases   Ingresar NRC   Planes   Proyecciones   Horario y opciones

Resultados de búsqueda — 1 Clases  
Periodo: Semestre Sep/Ene 24/25 Pruebas   Código Materia: Letras-PR   N° de Curso: 00142   [Buscar nuevamente](#)

Nombre de Materia	Cód de Materia	N° de Curso	Sección	UC	NRC	Campus	Horas de reunión	Cupo disponible	
<a href="#">Cultura Occidental II.</a>	LETR	00142	001	5	17886	UCAB Montalbán	>>>	50 de 50 lugares disponibles.	<a href="#">Agregar</a>

Página 1 de 1 | 10 Por página   Registros: 1

Añade tu materia mediante el botón **“Agregar”**, pero antes verifica si existen cupos disponibles.

Para seguir agregando materias, selecciona **“Buscar nuevamente”**

## 2 Escoge tus materias

En la pestaña del método **“Ingresar NRC”** podrás escoger las materias de la siguiente manera:

### Inscribirse a clases



The screenshot shows a web interface for selecting courses. At the top, there are five tabs: 'Encontrar clases', 'Ingresar NRC' (which is active and highlighted in blue), 'Planes', 'Proyecciones', and 'Horario y opciones'. Below the tabs, the heading reads 'Ingresar números de referencia de cursos (NRC) a inscribir'. Underneath, it specifies the period: 'Periodo: Semestre Sep/Ene 24/25 Pruebas'. There are two input fields for NRC numbers. The first field contains '17908' and is associated with the course 'Producción de Medios Digitales LETR 00138, 001'. The second field is empty. At the bottom left, there is a link '+ Agregar otro NRC'. At the bottom right, there is a grey button labeled 'Agregar a resumen'.

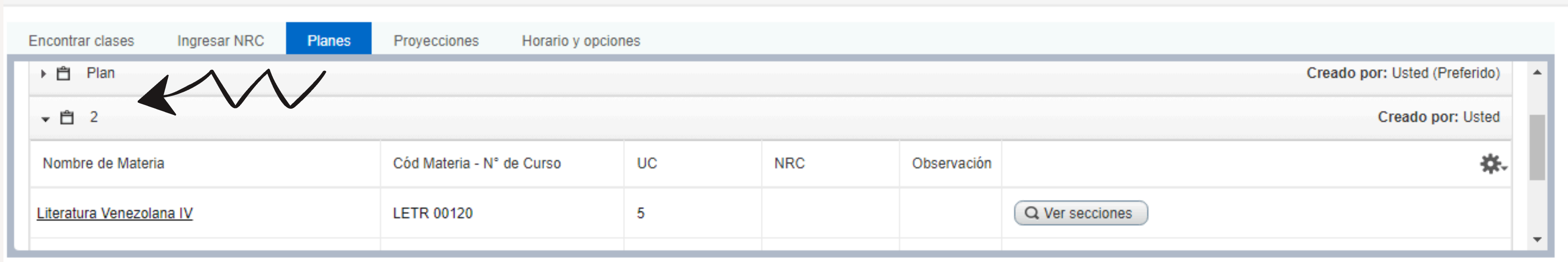
Tendrás disponible más de una casilla para que puedas agregar los NRC necesarios.

Para guardar tu progreso haz clic en “Agregar a resumen”

# 2 Escoge tus materias

Con el método “**Planes**” podrás seleccionar las materias desde la planificación que habías elaborado con anterioridad.

## Inscribirse a clases



Encontrar clases   Ingresar NRC   **Planes**   Proyecciones   Horario y opciones

Plan   Creado por: Usted (Preferido)

2   Creado por: Usted

Nombre de Materia	Cód Materia - N° de Curso	UC	NRC	Observación	
<a href="#">Literatura Venezolana IV</a>	LETR 00120	5			<input type="button" value="Ver secciones"/>

En la parte superior podrás visualizar unas pestañas que te permitirán escoger entre tus planes realizados

# 2

# Escoge tus materias

## Inscribirse a clases

Encontrar clases   Ingresar NRC   **Planes**   Proyecciones   Horario y opciones

Plan Creado por: Usted (Preferido)

2 Creado por: Usted

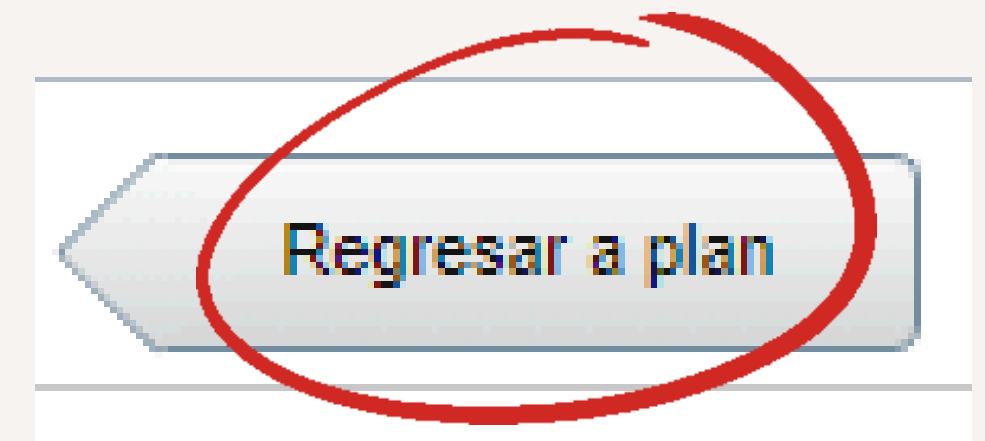
Nombre de Materia	Cód Materia - N° de Curso	UC	NRC	Observación	
<a href="#">Literatura Venezolana IV</a>	LETR 00120	5			<input type="button" value="Ver secciones"/>

Para agregar la materia, selecciona **“Ver secciones”**

Desde esa pestaña, busca la sección de la materia que deseas inscribir y agrega.

Para retornar a tu plan haz clic en el botón

**“Regresar a plan”**



## 2 Escoge tus materias

Por último, para añadir materias a través del cuarto método selecciona la pestaña **“Proyecciones”**

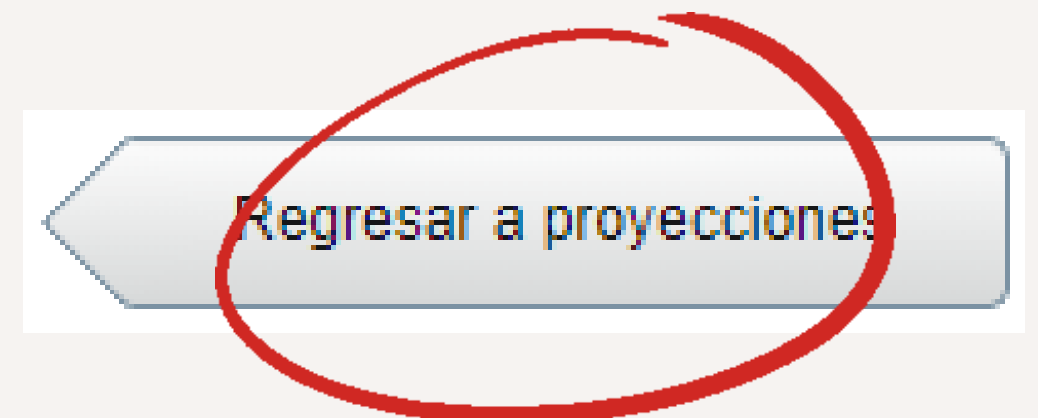
Encontrar clases   Ingresar NRC   Planes   **Proyecciones**   Horario y opciones

**Inscripción proyectada**  
Lo que sigue son sus cursos de la proyección para este periodo.

Título	Detalles	Tipo	Atributo
Literatura Realista	LETR 00119		<a href="#">Ver secciones</a>
Sem: La Literat Oral es Litera	LETR 80115		<a href="#">Ver secciones</a>

Para verificar las secciones disponibles haz clic en “Ver secciones” y agrega la que deseas inscribir.

Para retornar a tu proyección haz clic en el botón **“Regresar a proyecciones”**





## 2 Escoge tus materias

A continuación, en la parte inferior derecha de la pantalla podrás visualizar un recuadro llamado **“Resumen”** donde podrás ir verificando el estatus las materias.

Nombre de Materia	Cód Materia - Nº	UC	NRC	Estatus	Acción
<u>Literatura Realista.</u>	LETR 00119, ...	5	17905	Pendiente	**Solicitud Inscrip. p...
<u>Cultura Occidental II.</u>	LETR 00142, ...	5	17886	Inscrito	Ninguno

Total de horas | Inscritas: 5 | Cobro: 5 | UEC: 0 | Mínimas: 0 | Máximas: 999.999.999

Enviar

Para guardar tu inscripción, haz clic en **“Enviar”**

## 2 Escoge tus materias

Si desea eliminar alguna materia, puede hacerlo desde el recuadro "Resumen". Esta opción está disponible tanto antes como después de enviar la inscripción.

Resumen

Nombre de Materia	Cód Materia - UC	NRC	Estatus	Acción
Identidad, Liderazg...	UCAB 000...	3	Pendiente	**Solicitud Inscrip. p... **Solicitud Inscrip. por Web** Eliminar

Total de horas | Inscritas: 0 | Cobro: 0 | UEC: 0 | Mínimas: 0 | Máximas: 0

← Antes de enviar

Resumen

Nombre de Materia	Cód Materia - UC	NRC	Estatus	Acción
Identidad, Liderazg...	UCAB 000...	3	Inscrito	Ninguno Ninguno ***Eliminado por Web***

Total de horas | Inscritas: 3 | Cobro: 3 | UEC: 0 | Mínimas: 0 | Máximas: 999.999.999

Después de enviar →

3

# Verifica tu solicitud inscripción

En la pestaña **“Horario y opciones”** visualizarás un resumen de tu solicitud de inscripción.

Inscribirse a clases

Encontrar clases Ingresar NRC Planes Proyecciones **Horario y opciones**

### Resumen

Periodo: Semestre Sep/Ene 24/25 Pruebas

Título	Detalles	Horas	NRC	Tipo de horario	Modo de calificar	Nivel	Plan de estudios	Fecha	Status	Mensaje
<a href="#">Cultura Occidental II.</a>	LETR 00142, 001	5	17886	Teórico-Práctica	0-20 Numérica	Pregrado	Ninguno	04/06/2024	Inscrito	**Inscrito por ...
<a href="#">Literatura Realista.</a>	LETR 00119, 001	5	17905	Teórico-Práctica	0-20 Numérica	Pregrado	Ninguno	04/06/2024	Inscrito	**Inscrito por ...
<a href="#">Literatura Venezolana IV.</a>	LETR 00120, 001	5	17906	Teórico-Práctica	0-20 Numérica	Pregrado	Ninguno	04/06/2024	Inscrito	**Inscrito por ...
<a href="#">Producción y Edición de Libros.</a>	LETR 00146, 001	5	16899	Hora Virtual (A...	0-20 Numérica	Pregrado	Ninguno	04/06/2024	Inscrito	**Inscrito por ...
<a href="#">Proyecto de Investigación.</a>	LETR 00121, 001	3	17904	Teoría	0-20 Numérica	Pregrado	Ninguno	04/06/2024	Inscrito	**Inscrito por ...

Registros: 5

Total de horas | Inscritas: 23 | Cobro: 23 | UEC: 0 | Mínimas: 0 | Máximas: 999.999,999

Paneles Enviar

Usando ese botón podrá minimizar las otras pestañas para una mejor visualización.



# 3 Verifica tu solicitud inscripción

De regreso a la pantalla principal, en “Ver información de inscripción”

Ver información de inscripción

The screenshot displays a web interface for course registration. At the top, there are two tabs: "Buscar un horario" (selected) and "Inscripciones activas". Below the tabs is a search bar containing the text "Comprensión y Producción de Textos Escritos". To the right of the search bar, the number "5" and the value "15760" are displayed. Below the search bar, there is a section for course details: "Cód Materia - N° de Curso : FHYE 00004, 010", "Parte-de-periodo : Periodo Completo", and "Fecha de Inscripción : Inscrito04/09/2019". Below this, there is a list of courses with their respective numbers and values:

Curso	Número	Valor
Comprensión y Producción de Textos Escritos	5	15760
Cultura Occidental I.	5	17713
Historia del arte I.	5	16874
Identidad, Liderazgo y Compromiso I.	3	15001

Below the course list, there are two tabs: "Horario" (selected) and "Detalles del horario". The main content area is titled "Horario de clase para Semestre Sep/Ene 2019-2020 PR" and shows a grid of classes by day and time slot. Each cell in the grid contains a checkmark and the course name.

	Lunes	Martes	Miércoles	Jueves	Viernes	Sábado	Domingo
12p. m.		✓ Comprensión y Producción de Textos Escritos	✓ Historia del arte I.	✓ Comprensión y Producción de Textos Escritos	✓ Historia del arte I.		
1p. m.	✓ Lingüística I.	✓ Introducción a los estudios literarios.	✓ Lingüística I.	✓ Introducción a los estudios literarios.	✓ Metodología.		
2p. m.	✓ Lingüística I.	✓ Introducción a los estudios literarios.	✓ Lingüística I.	✓ Introducción a los estudios literarios.	✓ Metodología.		
3p. m.	✓ Metodología.	✓ Morfosintaxis I.	✓ Cultura Occidental I.		✓ Morfosintaxis I.		

Podrás visualizar tu horario de clases y sus detalles.